



DIGITALE

Bloc-porte postformé
← **alvéolaire avec traverse droite**
ou chapeau de gendarme. →



CROCUS

GÉNÉRALITÉS

Huisserie : En sapin massif de 74 x 60 mm non lamellée-collée, non aboutée.

Hauteur de porte : 2040 mm.

Épaisseur de porte : 40 mm avec âme polystyrène et raidisseur incorporé.

Largeurs de porte : De 430 à 930 mm.

Traverse : Droite ou chapeau de gendarme.

Joints : phonique EPDM 3 côtés sur huisserie et joint balai.

Paumelles : 3 paumelles rustiques de 110 x 55, maintenues par des vis de 4 x 25.

Serrure : Serrure à clé (pêne dormant demi-tour) axe à 40 mm.


Estimation coefficient k = 1.17



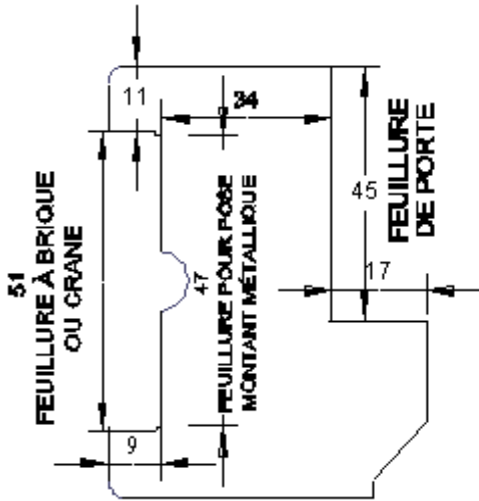
Paumelle rustique

OPTIONS

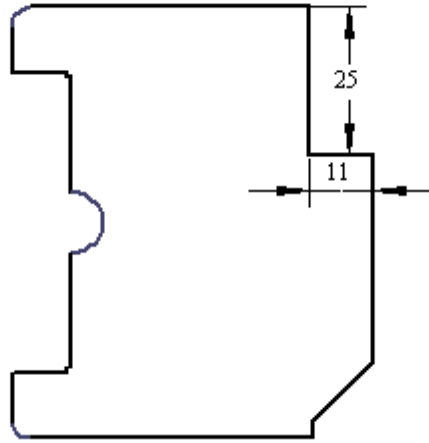
- Huisserie sapin, sipo, framiré à peindre ou chêne de 75 à 199 mm d'épaisseur.
- Vantaux égaux , inégaux ou tiercé.
- Plinthe automatique ou seuil alu.
- Serrure à clé, condamnation, cylindre ou serrure 3 points à relevage manuel, axe à 40 mm ou 50 mm (compris le barillet 30 x 30 (ou 40 x 30 pour porte à recouvrement) posé avec 3 clés).
- Paumelles ordinaires ou (fiches ordinaires ou rustiques pour porte à recouvrement).
- Charnières invisibles **CHAPUZET'FILLO**.
- Imposte fixe, ouvrant, plein ou à petits bois.



DIFFERENTES FORMES D'HUISSERIES



HUISSERIE DE 74 X 60
AVEC CRÂNE
DONC AVEC CHANFREIN.



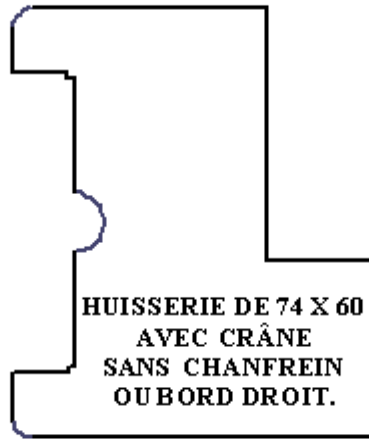
HUISSERIE À RECOUVREMENT
DE 74 X 60 AVEC CRÂNE
DONC AVEC CHANFREIN.



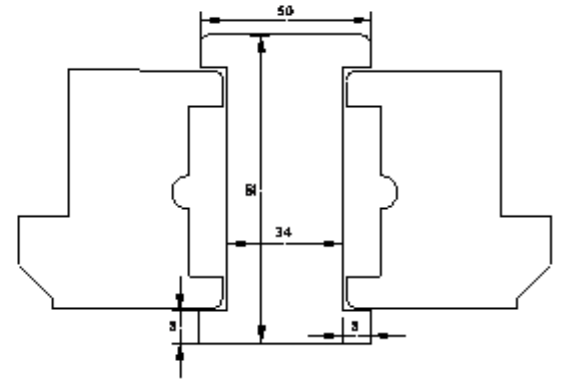
POSE
FIN DE
CHANTIER.
HUISSERIE DE 74 X 60
SANS CRÂNE
ET AVEC CHANFREIN.



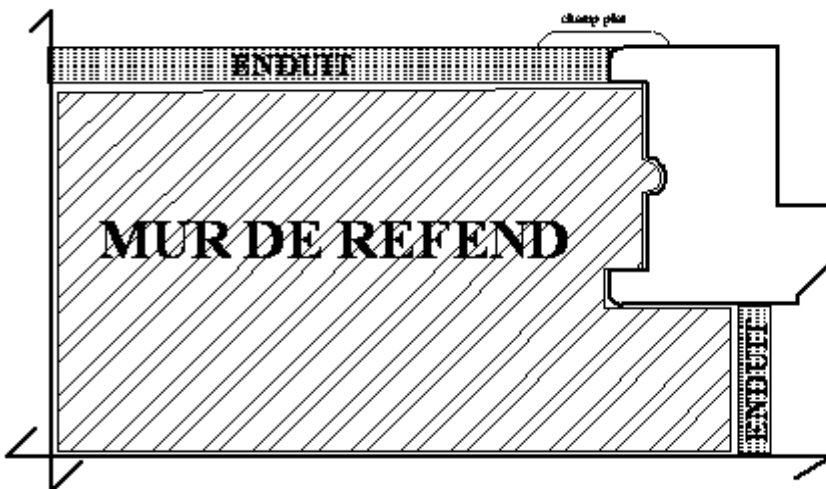
BÂTI DE 74 X 60
SANS CRÂNE
ET SANS CHANFREIN.



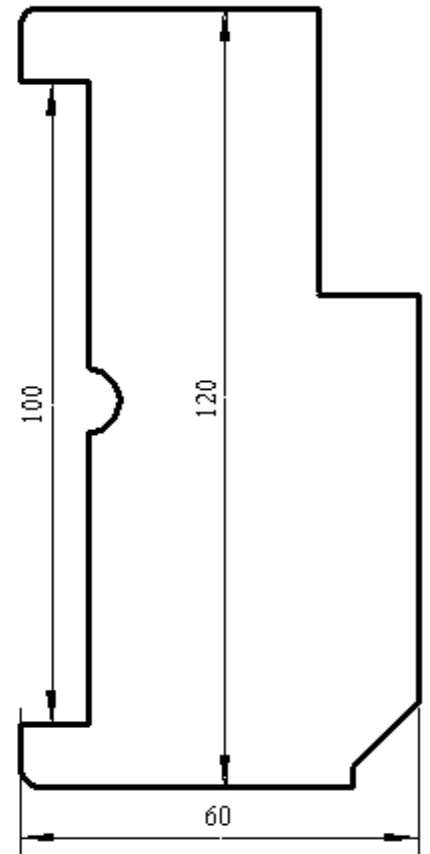
HUISSERIE DE 74 X 60
AVEC CRÂNE
SANS CHANFREIN
OU BORD DROIT.



HUISSERIE AVEC JONCTION.



MUR DE REFEND

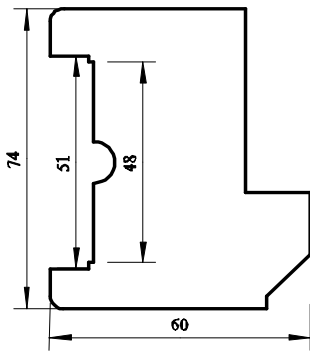


HUISSERIE DE 120mm **FINIE**

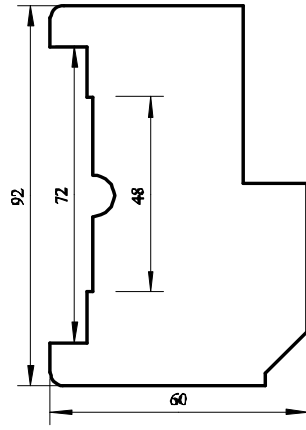


VUES DE COUPE

- Huisserie



Section standard
74 x 60

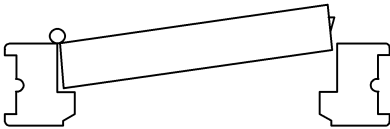


Autre section
92 x 60

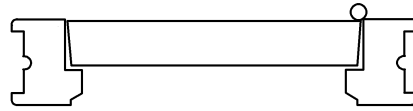


Joint phonique EPDM
3 côtés sur huisserie.

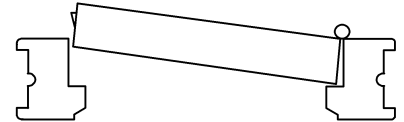
- Sens d'ouvertures possibles



Gauche poussant.



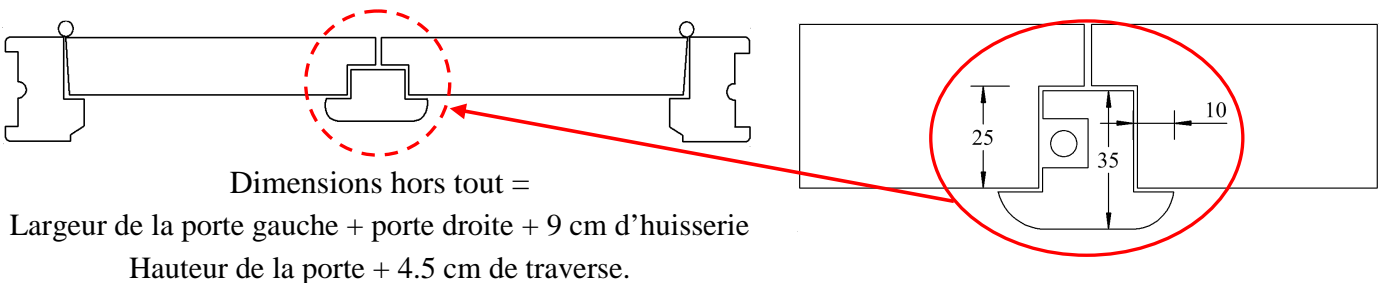
Dimensions hors tout =
Largeur de la porte + 9 cm d'huisserie
Hauteur de la porte + 4.5 cm de traverse.



Droite poussant.

- Composition d'un bloc-porte à deux vantaux égaux, inégaux ou tiercé.

- ✓ Possibilité avec 2 vantaux égaux ou inégaux à partir de largeurs standard, le sens d'ouverture du premier vantail ouvrant est toujours vers la droite en poussant. (Sur demande en gauche poussant).
- ✓ Pour 3 ou 4 vantaux à partir de largeurs standard, voir dans la rubrique **documentations techniques**.



Dimensions hors tout =
Largeur de la porte gauche + porte droite + 9 cm d'huisserie
Hauteur de la porte + 4.5 cm de traverse.

Pour une meilleure finition, tous nos bloc-portes avec deux vantaux égaux ou inégaux en polystyrène sont réalisés avec un verrou haut et bas et une feuillure comportant un battement comme modèle ci-dessus.

COMMENT RÉGLER L'ISOLATION SOUS VOTRE PORTE.

Afin d'obtenir une bonne isolation thermique de votre produit, nous vous conseillons de procéder de la façon suivante en fonction des différentes spécificités.


PORTE AVEC PLINTHE AUTOMATIQUE.

Côté paumelles, sur le chant de la porte, à environ 40mm du sol, il y a une vis de réglage. En dévissant, la vis ressortira de la porte, ce qui aura pour effet de comprimer la plinthe sur le sol fini. En vissant, cela produira l'effet inverse.

PORTE AVEC JOINT BALAI.

Votre joint balai comporte 2 lèvres, chacune contenant huit bourrelets. Vous pouvez régler ce joint bourrelet par bourrelet en procédant de la façon suivante :


En cas de sol pas de niveau, prendre la hauteur la plus importante entre le dessous de la porte et le sol fini et rajouter environ 2 millimètres de compression pour le joint. Dépendre la porte et la poser à plat et procéder comme le schéma ci-dessous



Commencer par le côté serrure que nous appellerons **A**. Pincer entre le pouce et l'index le premier bourrelet. Si celui-ci se casse, prendre l'opposé, à savoir côté paumelle **B**.

Lorsque vous aurez retiré le nombre de bourrelet correspondant à votre attente, procéder de la même façon pour la deuxième lèvre.

IL NE FAUT EN AUCUN CAS UTILISER UN OBJET TRANCHANT.



REMARQUES

- **Pour éviter le risque de déformation, seuls les bloc-portes postformé polystyrène équipés d'une serrure 3 points automatique avec barillet 40 x 30 posé seront garantis. Cette option n'est possible que sur des portes à recouvrement.**
- Les différences de couleur d'un même produit sont dues au développement photo et ne reflètent pas toujours la teinte réelle.
- Les photos de ce document sont destinées à vous montrer un aperçu de nos diverses réalisations, mais nous restons, bien-sûr, à votre disposition pour étudier toute autre demande.